

COUDE 45° DOUBLE FEMELLE 5041

FF ELBOW 45°

Code interne : CD14

Description.

- Coude 45° double femelle
- Ø 14
- Matière : cuivre
- Dimensions produit (H x L x P en cm) : 1,6 x 2 x 3,9
- Poids (g) : 11

Applications.


- Plomberie : raccord à souder

Avantages.

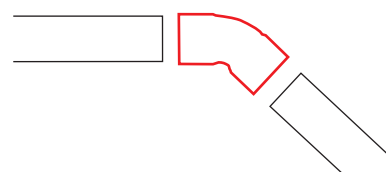
- ACS
- Conforme à la norme NF en 1254-1

Généralités/ Données logistiques.

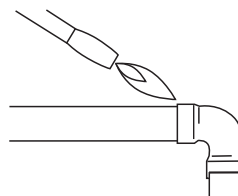
- Réf. 1119140 - Packaging : coque
(H x L x P en cm) : (12,2 x 7,1 x 2,3)
- Réf. 3119148 - Packaging : vrac gencodé
- Réf. 3419149 - Packaging : vrac
- Pays de Fabrication : ESPAGNE



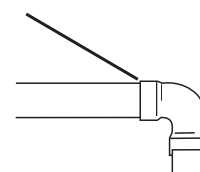
Notice / infos pratiques.



SOUDEURE PAR CAPILLARITÉ



- Nettoyer les parties à souder à la laine d'acier et les enduire de pâte décapante.
- Assembler les tubes cuivre et le raccord



- Chauffer avec la flamme bleu clair du chalumeau
- Écarter la flamme
- Pousser le fil de soudure

EMPLOI DES TUBES CUIVRE

8 x 10	Alimentation Chasse d'eau	16 x 18	Alimentation Bain Douche
10 x 12	Alimentation Bidet Lavabo	20 x 22	Alimentation générale
12 x 14	Alimentation Evier	26 x 28	Chauffage
14 x 16	Alimentation Douche	30 x 32 / 38 x 40	Vidange

